

INFORMATION
TECHNIQUE

SINGER S.A.V.

CONTROLE QUALITE

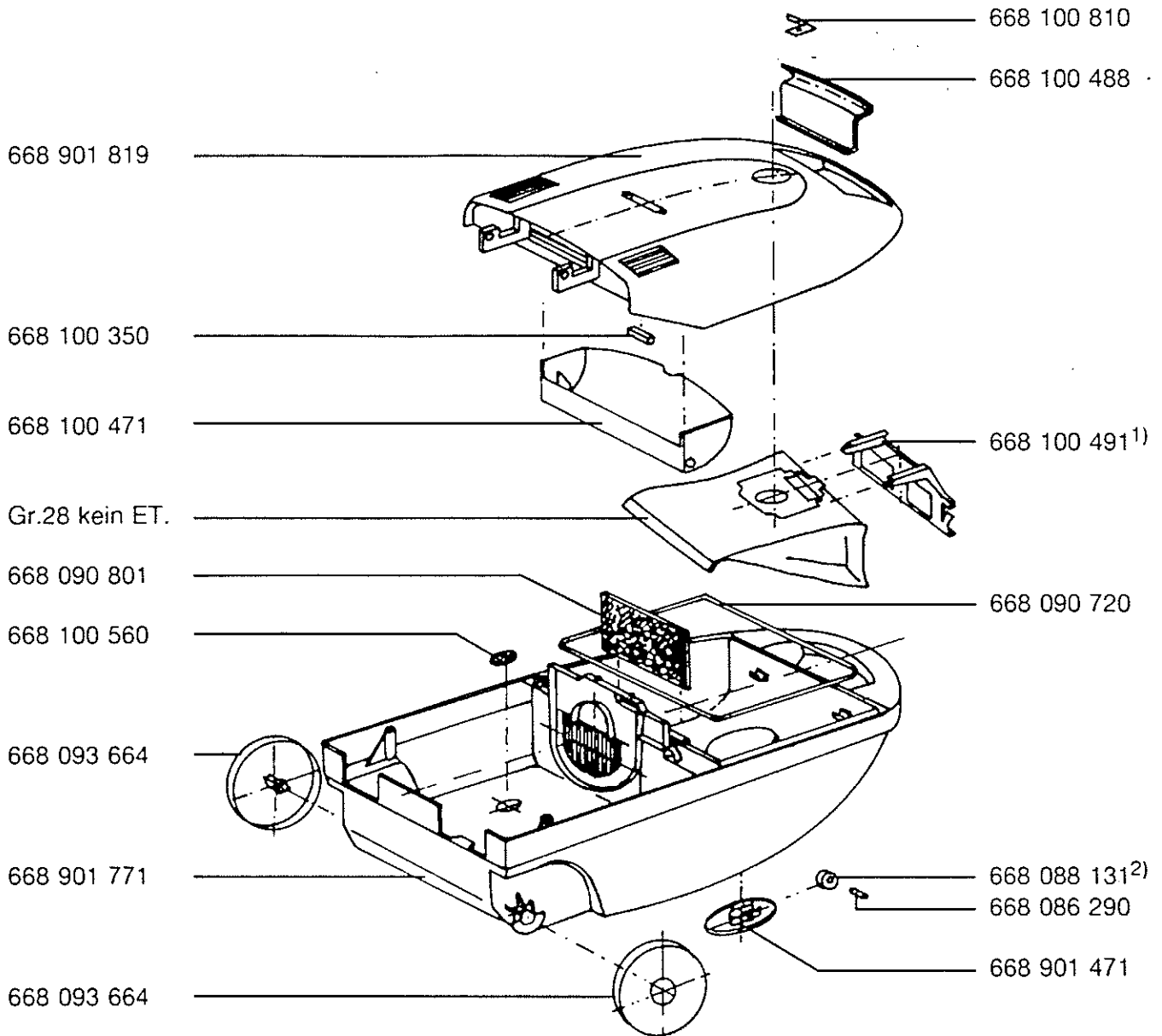
DESTINATAIRES

S.A.V.	×
MARKETING	×
MAGASINS	×
FRANCHISE	×
PRESTATAIRES	

DATE 29 Mars 1996

N° MATERIEL CONCERNE :
"JUNIOR 1000"

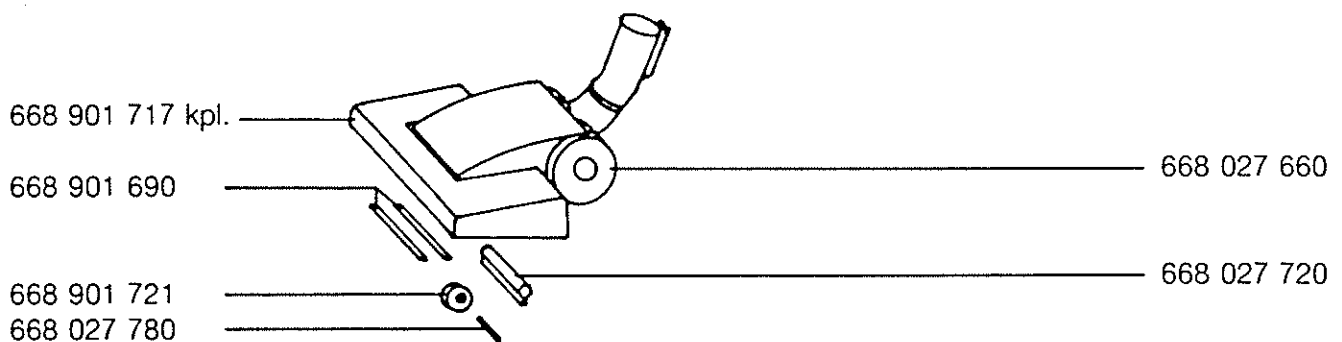
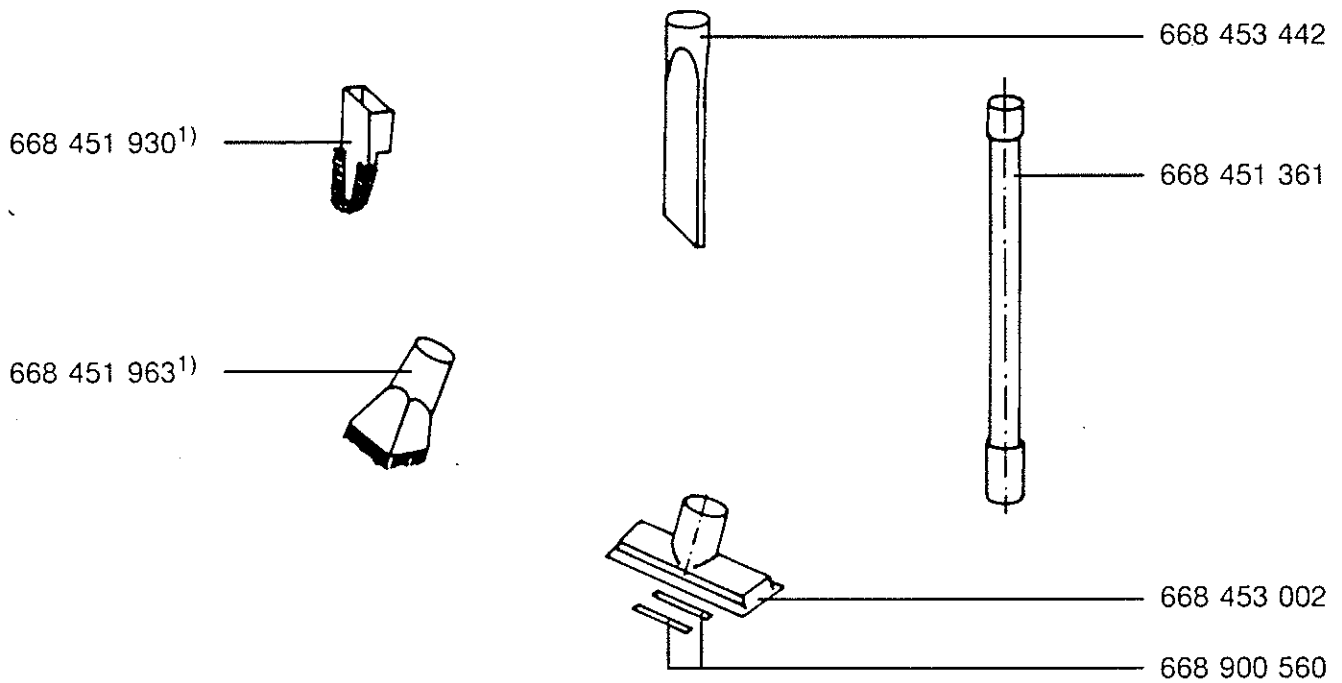
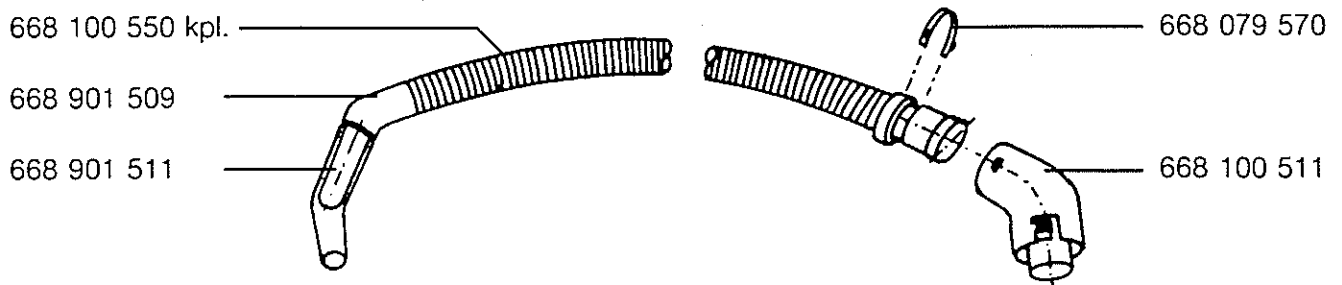
Ci-joint, la vue éclatée et liste des pièces détachées
de l'aaspirateur JUNIOR 1000.



Teile nicht im Bild

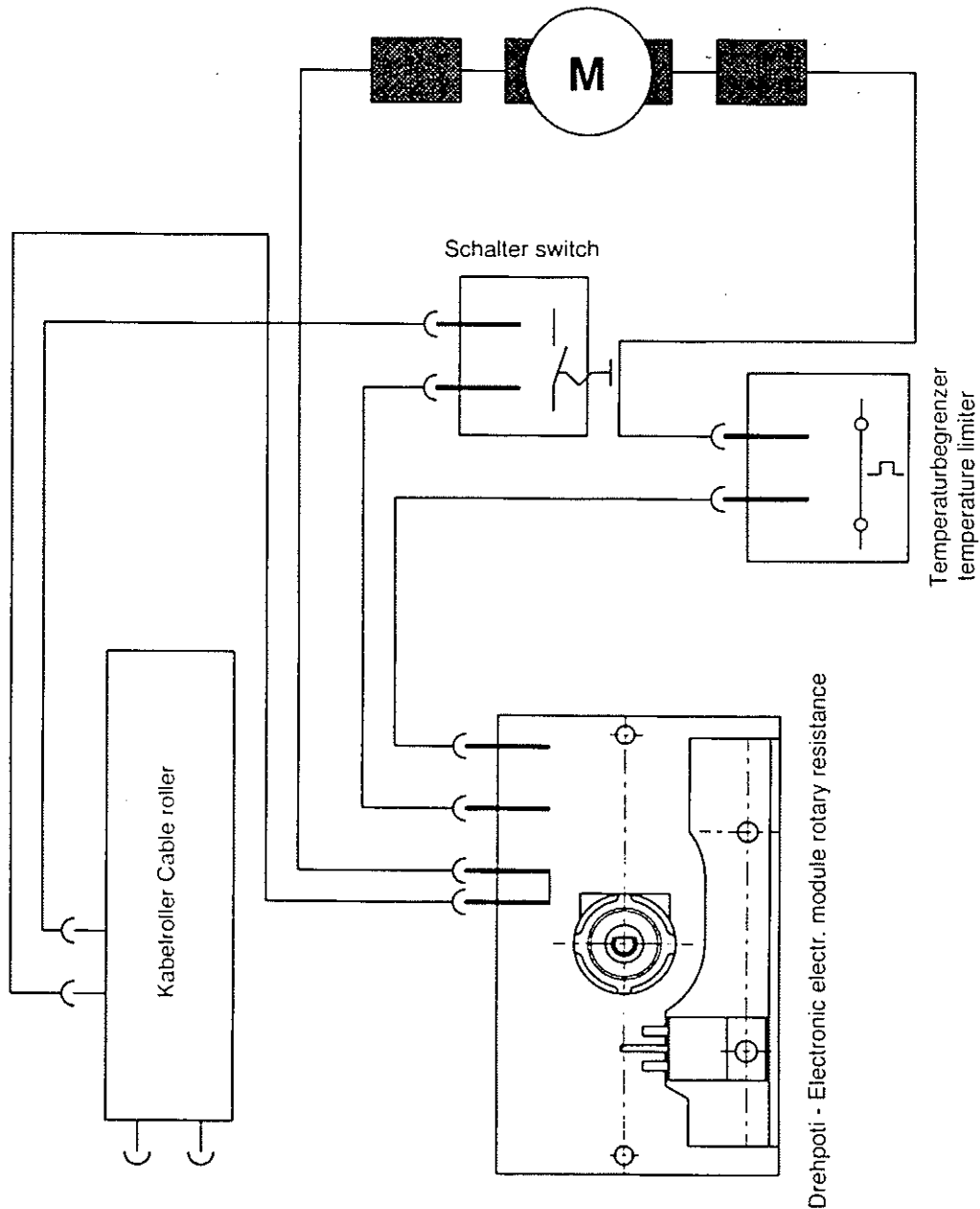
668 100 870¹⁾ Sicherungsfeder

827 540 023²⁾ Buchse



1) Sonderzubehör

ETNR	PG	BEZEICHNUNG	DESIGNATION	DESIGNATION
668 027 660	V*	RAD 60 MM VARIO 4000	WHEEL	ROUE
668 027 720	N*	DICHTLEISTE V.4000		
668 027 780	H*	ACHSE 4MM VARIO 4000	SHAFT	AXE
668 079 570	K*	GLEITFEDER	CLIP	AXE
668 100 511	A	SAUGANSCHLUSS SW		
668 100 550	Z	SAUGSCHLAUCH KPL.SW	SUCTION HOSE	TUYAU FLEXIBLE
668 451 361	E	ROHR VERL.ST.SCHWARZ	TUBE; PIPE;	TUBE
668 451 930	A	HEIZKOERPERBUERST SW		
668 451 963	D	SAUGPINSEL SW.	DUSTING BRUSH	BROSSE POUR MEUB
668 453 002	D	POLSTERDUESE ANT	UPHOLSTERY NOZZLE	SUCEUR A CAPITON
668 453 442	A	FUGENDUESE ANT	NOZZLE GAP	SUCEUR PLAT
668 900 560	Z	FADENHEBER	THREAD-COLLECTORS	RAMASSE-FILS
668 901 509	A	SCHALE KPL. ANT	HOUSING	BAC
668 901 511	C	KRUEMMER ANT.	BOW	TUBE COUDE
668 901 690	Y*	FADENHEBER	THREAD-COLLECTORS	RAMASSE-FILS
668 901 717	Z	VARIO 4000 NEUTRAL		
668 901 721	Y*	RAD 22 MM VAR	WHEEL	ROUE



Technische Daten:

Spannung
 Anschlußwert
 mittl. Stromaufnahme
 max. Saugleistung an der Düse
 max. Luftmenge Liter / sec.
 Staubbehälter - Volumen
 max. Motordrehzahl (Leerlauf)
 min. Unterdruck

Technical characteristics:

Voltage
 Power input
 average current input
 max. suck power at nozzle
 max. air flow (lit / sec.)
 capacity dust chamber
 max. motor speed (no-load)
 min. underpressure

230 / 240 V
 1200 W
 5,0 A
 200 W
 28
 4 Liter
 ca. 26000 U / min.
 190 hPa (mbar)